

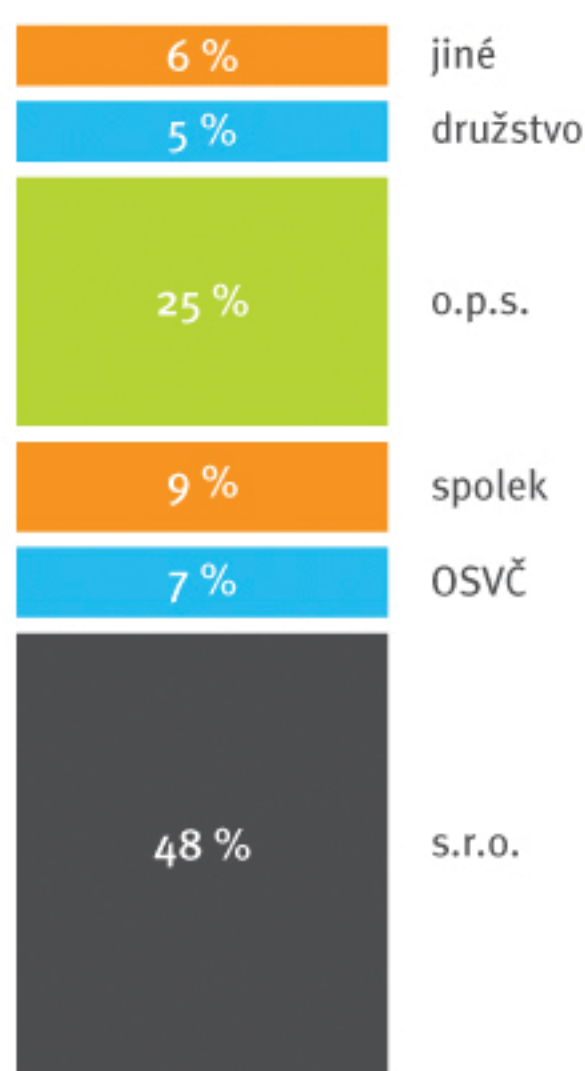
Stav sociálního podnikání v ČR

2015

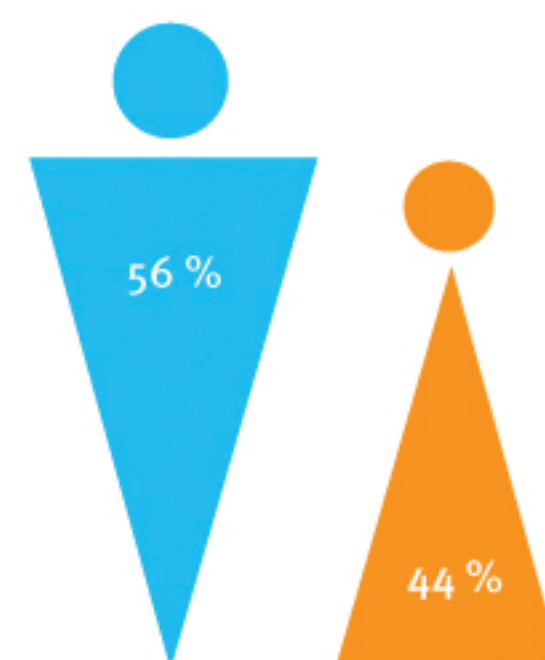
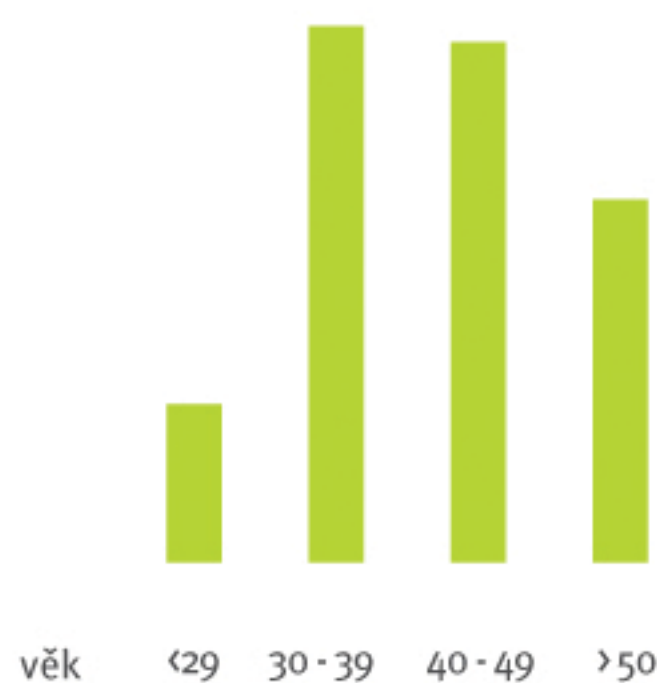


Celkový počet sociálních podniků je 223

Právní forma



Manažeři sociálního podniku



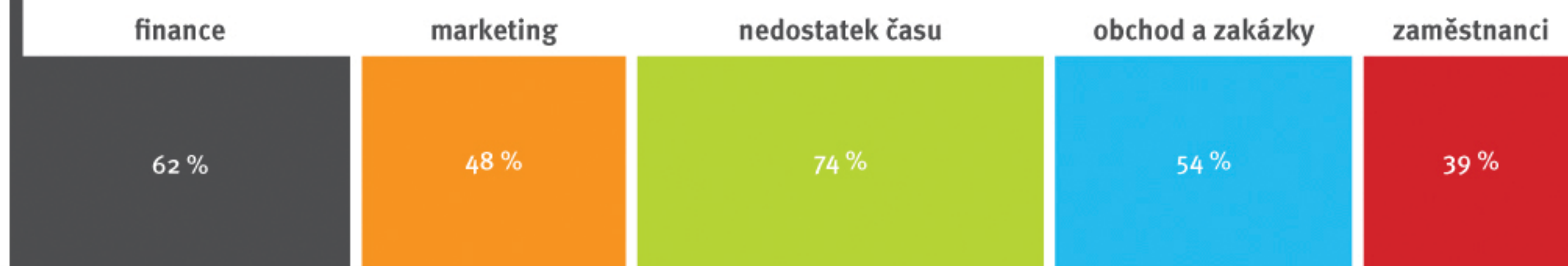
Obory činností

Zahradnické služby, úpravy zeleně, údržba nemovitostí a úklidové práce	24 %
Ostatní služby	20 %
Obecný prodej	18 %
Pohostinství a ubytování	15 %
Potravinářská výroba	15 %

Cílová skupina zaměstnanců

Zdravotně postižení	64 %
Dlouhodobě nezaměstnaní	38 %
Jiné skupiny	17 %
Mládež a mladí dospělí v obtížné životní situaci	16 %
Etnické menšiny	15 %
Lidé pečující o rodinné příslušníky	14 %
Lidé bez přístřeší a po výkonu trestu	9 %
Lidé se závislostmi	7 %

Problémy sociálních podniků



TUTO INFOGRAFIKU VÁM PŘINÁŠÍ P3 – PEOPLE, PLANET, PROFIT, O.P.S.
CELÉ DOTAZNÍKOVÉ ŠETŘENÍ NALEZNETE NA WWW.CESKE-SOCIALNI-PODNIKANI.CZ I WWW.P-P-P.CZ